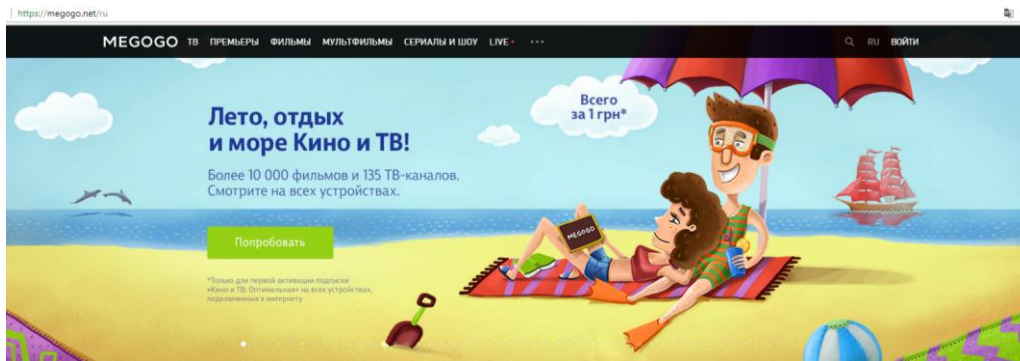
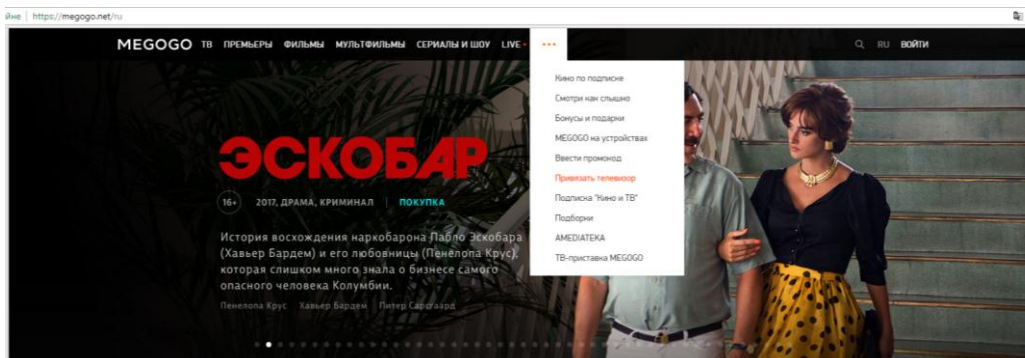


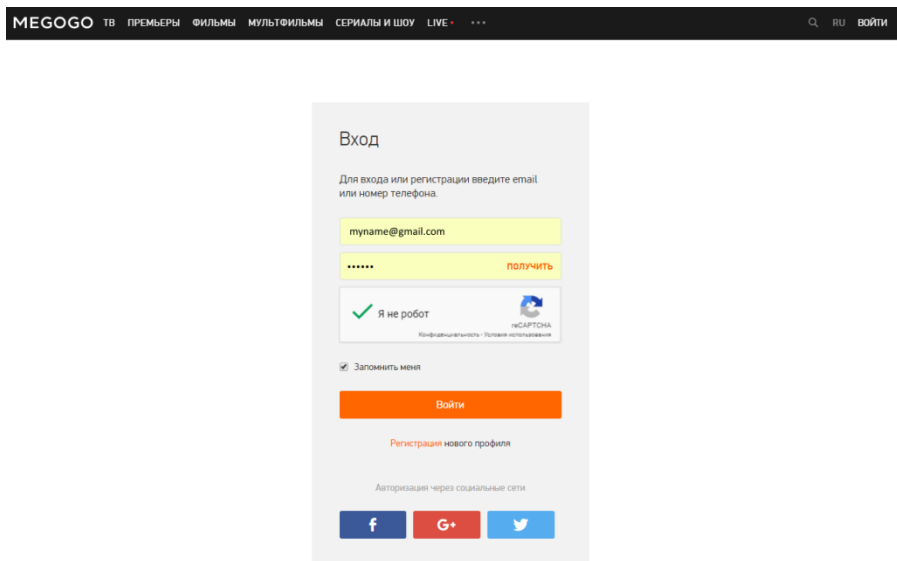
1. Відкрити на компютері сайт megogo.net та натиснути в верхньому меню «...» (три крапки)



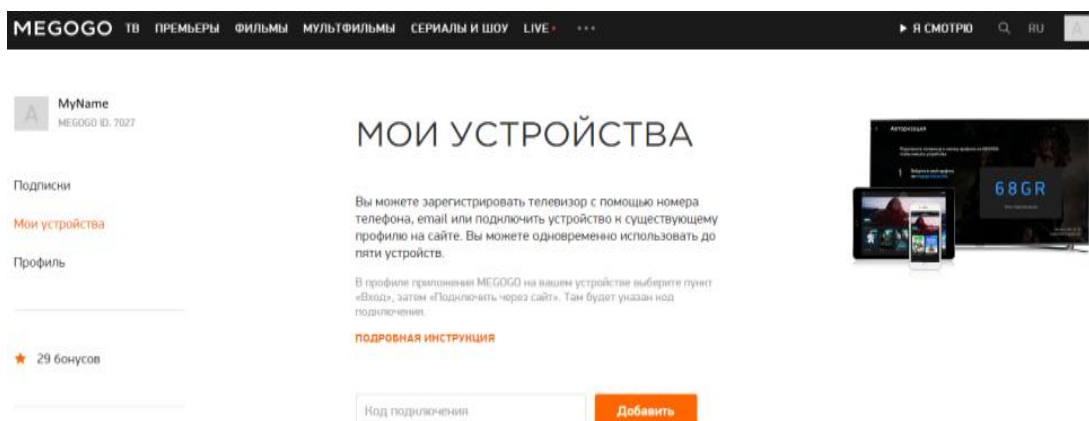
2. Обрати розділ «Привязать телевизор»



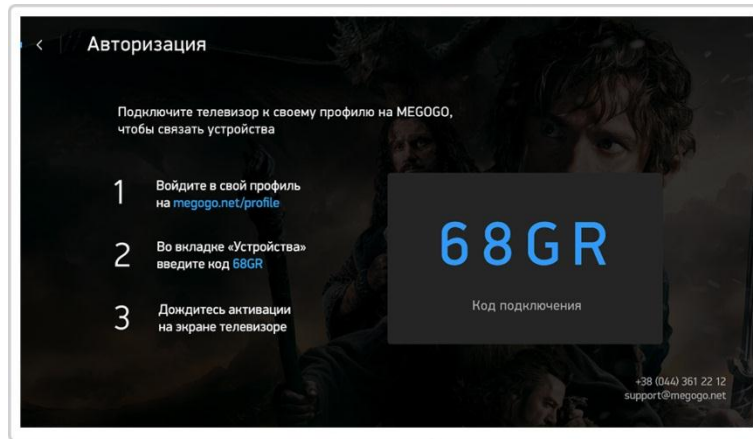
3. Авторизуватись використовуючи логін і пароль, який ви отримали від Коло.ТБ



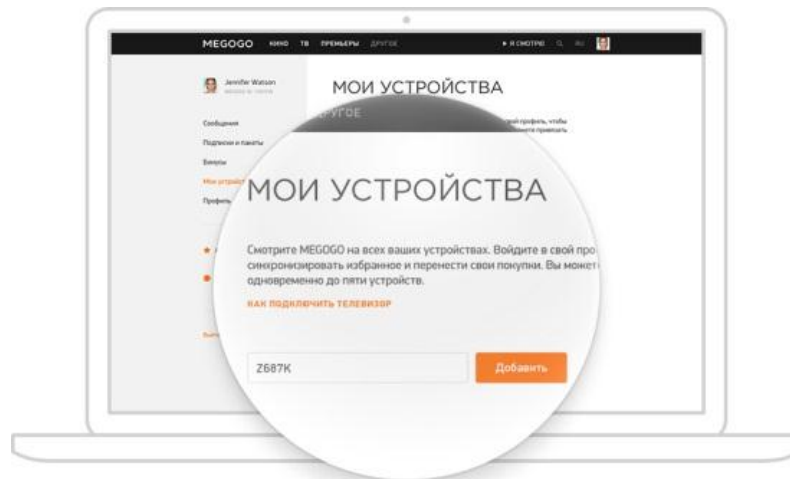
4. Після успішної автризації відкриється розділ додавання нового пристрою (тут прив'язуються нові телевізори та медіаплеєри). Необхідно буде в полі «Код підключення» ввести код пристрою який ви хочете прив'язати.



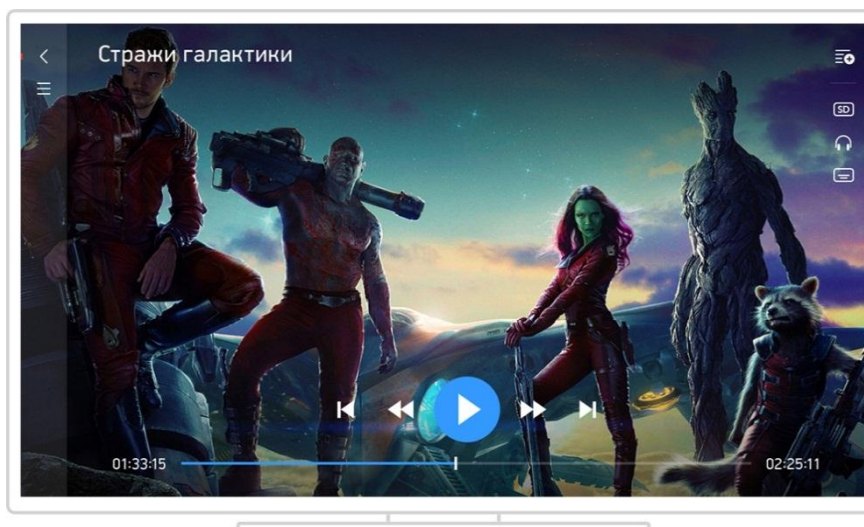
5. Щоб отримати код пристрою – запускаємо плагін Мегого на телевізорі/медіаплеєрі. В профілі додатка MEGOGO на вашому пристрої виберіть пункт «Вход», потім «Подключить через сайт». Там буде вказаний код підключення.



6. Введіть отриманий код у раніше відкритому на вашому комп'ютері розділі «Мои устройства»



7. Дочекайтесь активації на екрані телевізора. Це відбудеться протягом декількох хвилин.



P.S. На вашому пристрої ваш профіль може називатись Гость/Guest – нічого страшного, ви можете змінити ім'я профілю в розділі «Мой профіль» на сайті Мегого.